



Vartotojo instrukcija

IR nuotolinio valdymo pultas

YAP1F


Oro kondicionieriams:

AMV5

Techniniai duomenys

Modelis	YAP1F
Nominali įtampa	1,5 V (2 vnt. AAA tipo baterijų)
Veikimo atstumas	8 m
Aplinkos oro temperatūra	-5–60 °C

Mygtuku funkcijų aprašymas









1. **ON/OFF.** Įrenginio įjungimas/išjungimas.

2. **TURBO.** Įjungiamo/išjungiamo „turbo“ funkcija. Ši funkcija veikia šaldymo ir šildymo režimų metu.

3. **MODE.** Pasirenkamas norimas įrenginio darbo režimas nurodyta seka:




Čia:  – automatinis;  – šaldymas;  – sausinimas;  – vėdinimas;  – šildymas.

4. . Vertikalaus oro srauto kreipiančių judėjimo nustatymas.

5. I FEEL. Įjungiamo/išjungiamo I FEEL funkcija. Įjungus šią funkciją nustatyta norima aplinkos temperatūra derinama su valdymo pulte įmontuoto temperatūros jutiklio fiksuojama esama (momentine) aplinkos temperatūra. Išjungus šią funkciją nustatyta norima aplinkos temperatūra derinama su vidinėje kondicionieriaus dalyje fiksuojama esama (momentine) aplinkos temperatūra.

6. TEMP. Temperatūros vaizdavimo (valdymo pulto ekrane) tipo nustatymas.

7. . Jaukumo/gaivaus oro tiekimo funkcijos nustatymas.

8. LIGHT. Apšvietimo funkcijos nustatymas.


9. X-FAN. Įjungiamo/išjungiamo garintuvo prapūtimo funkcija. Kai ši funkcija yra įjungta, o įrenginys išjungtas, nuo garintuvo vanduo yra nupučiamas. Naudojantis X-FAN funkcija išvengiama pelėsių susidarymo.

10. SLEEP. Poilsio funkcijos nustatymas.

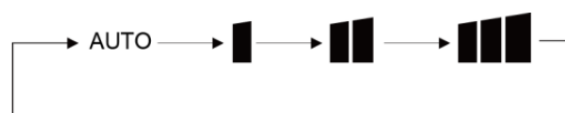
11. CLOCK. Sistemos laikrodžio nustatymas.

12. T-OFF. Išjungimo laikmačio nustatymas.

13. T-ON. Įjungimo laikmačio nustatymas.

14. . Horizontalaus oro srauto kreipiančiųjų judėjimo nustatymas.

15. FAN. Pasirenkamas norimas ventiliatoriaus greitis nurodyta seka:



16. Δ/∇ . Temperatūros ir laiko reguliavimas.